



ÅRSREDOVISNING 2023

Skara Energi AB 556429-4303

FOKUS PÅ ENERGI

När jag nu ser tillbaka på 2023, så ser jag ett år fyllt av både framgångar och utmaningar. Vi har sett hur elektrifieringen tagit fart i Skara, med en ökande mängd förfrågningar om anslutningar, produktion och batterilager. Det är tydligt att vi spelar en central roll i denna viktiga utveckling.

Vi har även fortsatt vårt engagemang i samarbetet inom Framtidskraft Skaraborg. Jag är övertygad om att detta samarbete är avgörande för vår förmåga att möta framtiden med framgång. Det är tillsammans som vi skapar den styrka som krävs för att navigera genom omställningen till en mer hållbar värld. Det har varit ett utmanande år med tanke på den betydande


FASTSTÄLLELSEINTYG

Undertecknad VD intygar härmed, dels att denna kopia av årsredovisningen stämmer överens med originalet, dels att resultaträkningen och balansräkningen för företaget har fastställts på årsstämma den 21 mars 2024. Årsstämman beslutade att godkänna styrelsens förslag till resultatdisposition.

Skara den 21 mars 2024

Magnus Jacobsson

Magnus Jacobsson



prisökningen på biobränsle, vilket har påverkat vårt affärsområde fjärrvärme. Trots detta har vi fortsatt vårt arbete med att hålla avgifterna låga, en insats som placerar Skara kommun bland de billigaste i Sverige. Att fjärrvärme är attraktivt märks också genom det ökade intresset från kunderna och under 2023 har vi anslutit fler kunder än på många år! Glädjande nog har vi även anslutit vår första spillvärmeanläggning!


En förändring detta året har varit inom vår fiberutbyggnad. Vi har nu anslutit de flesta som önskat till fiber och ser en övergång i fokus från utbyggnad till att förstärka robustheten i vårt nät. Det är tydligt att våra kunders krav på tillförlitlig och snabb internetuppkoppling bara ökar för varje år, vilket gör detta till en central del av vårt fortsatta satsning. I och med att vi har färdigställt utbyggnad av avlopp till Händene har vi för tillfället pausat utbyggnad av VA på landsbygden. Men jag är fullt övertygad om att detta bara är ett tillfälligt uppehåll och att vi kommer att se fler projekt ta form iframtiden.

Under året har vi också genomgått en spännande förändring genom att utveckla vårt varumärke och våra värderingar. Med vårt nya utseende och värderingar som **passion, tillit** och **smarta**, har vi stärkt vår identitet och vårt engagemang för innovation och kundfokus. Det är våra medarbetare, med deras engagemang och initiativförmåga, som står i centrum för vår framgång. Att vi firade 125 års under 2023 är en milstolpe som påminner oss om vår långa historia och vårt bestående engagemang för energilösningar. Det är en stolthet att leda ett företag med ett så rikt arv och en ljus framtid.

Avslutningsvis vill jag rikta ett stort tack till kunder och medarbetare för ett mycket bra 2023!

Magnus Jacobsson

INNEHÅLL



3	VD HAR ORDET
7	FÖRVALTNINGSBERÄTTELSE
16	RESULTATRÄKNING
17	BALANSRÄKNING
20	RAPPORT ÖVER FÖRÄNDRING I EGET KAPITAL
22	KASSAFLÖDESANALYS
24	NOTER
48	STATISTIK
53	GRANSKNINGSRAPPORT
54	REVISIONSBERÄTTELSE

VIKTIGA HÄNDELSER UNDER ÅRET

Styrelsen och verkställande direktören för Skara Energi AB avger härmed årsredovisning för räkenskapsåret 2023-01-01 - 2023-12-31.

VERKSAMHETENS ART OCH INRIKTNING

Skara Energi AB:s verksamhet består av eldistribution, produktion och distribution av fjärrvärme, produktion och distribution av vatten, omhändertagande och rening av avloppsvatten och data- och telekommunikation inom Skara Kommun.

ÄGARFÖRHÅLLANDEN

Skara Energi AB är helägt av Skara Kommun.

Skara Elnät AB och Fastbit AB är helägda av Skara Energi AB.

VÄSENTLIGA HÄNDELSER UNDER RÄKENSKAPSÅRET

Vi har fortsatt vår plan för utbyggnad vilket innefattar både nya investeringar och reinvesteringar i elnätet.

Under året har vi installerat en turbin vid Uddetorp som ger oss möjlighet att producera egen el.

Vi har också fortsatt utbyggnaden av fjärrvärme till södra sidan av E20 samt anslutit ett flertal enfamiljshus.

Under året har vi färdigställt utbyggnaden av avlopp och fiber i Händene Tveta.


I VA-verksamheten har större reinvesteringar gjorts för att underhålla ledningsnätet enligt plan.

Utbyggnaden av fiber till flerfamiljshus och företag har fortsatt under året och 171 kunder har anslutits.

Under året bildade vi dotterföretaget Skara Elnät AB.

REDOVISNINGSPRINCIPER

Årsredovisningen är upprättad enligt BFNAR 2012:1 Årsredovisning ("K3").



REDOVISNINGSPRINCIPER

Årsredovisningen är upprättad enligt BFNAR 2012:1 Årsredovisning ("K3").

UTVECKLING AV VERKSAMHET, STÄLLNING OCH RESULTAT		
KONCERNEN	2023	2022
Nettoomsättning	232 093	154 800
Rörelseresultat	20 005	21 620
Resultat e. finansiella poster	22 158	29 358
Balansomslutning	496 786	476 564
Soliditet ⁽¹⁾	56,3%	56,7%
Avkastning på eget kapital ⁽²⁾	7,9%	10,9%
Avkastning på totalt kapital ⁽³⁾	4,5%	6,2%
Medelantal anställda	43	41


MODERFÖRETAGET	2023	2022	2021	2020	2019
Nettoomsättning	157 955	146 697	146 431	133 954	135 504
Rörelseresultat	17 898	21 678	27 534	22 620	20 770
Resultat e. finansiella poster	27 476	22 162	24 445	24 330	21 228
Balansomslutning	469 928	445 584	434 054	432 490	410 420
Soliditet (1)	59,3%	59,1%	58,0%	54,6%	54,0%
Avkastning på eget kapital (2)	9,9%	8,4%	9,6%	9,6%	9,6%
Avkastning på totalt kapital (3)	5,8%	5,0%	5,7%	5,7%	5,7%
Medelantal anställda	35	34	35	35	35

ANDRA VIKTIGA FÖRHÅLLANDEN

I koncernen Skara Energi AB ingår Skara Energi AB och dotterföretagen Skara Elnät AB och Fastbit AB.

FÖRVÄNTAD FRAMTIDA UTVECKLING

Elektrifieringen i samhället kommer att påverka oss i allt högre grad och det gäller att vi rustar oss väl och förbereder oss för detta. Ett ökat samarbete mellan energibolagen i Skaraborg kommer att vara en viktig faktor i detta arbete.



Ekonomi för fjärrvärmekomplex kommer även fortsatt att vara ansträngd beroende på höga bränslepriser. För oss gäller det att tänka i nya banor och hitta nya lösningar för att säkerställa att fjärrvärmekomplex även i fortsättningen är ett attraktivt val. Vi kommer även i fortsättningen ha fokus på att hålla låga priser för alla de tjänster vi tillhandahåller.

Med pågående klimatförändringar ökar risken för stora nederbördsmängder vilket ställer högre krav på vårt VA-system. För oss gäller det att arbeta för att minska konsekvenserna av detta, både genom utbyggnad av våra ledningar, information till kunder och ett bra samarbete med kommunen. Överlag kommer vi ha ett ökat fokus på att öka robusthet och säkerhet i våra system vilket delvis är ett resultat av det förändrade världsläget.

MILJÖ

Skara Energi har stort fokus på hållbar utveckling. Bolaget är miljöcertifierat enligt ISO 35 14001 och har en miljöpolicy med målsättningar för minskad miljöpåverkan. Viktiga frågor för Skara Energi är minskade koldioxidutsläpp, optimerad energiförbrukning och kontrollerad kemikalieanvändning.

De direkta CO₂-utsläppen från fossila källor, kända som Scope 1-utsläpp, härrör främst från transporter och förbränning av olja för fjärrvärme. Utsläppen från oljeförbränning varierar beroende på faktorer som väderförhållanden och eventuella driftstörningar vid biobränsleproduktionen. Under 2023 anslöts en spillvärmeleverantör till fjärrvärmesystemet, vilket ökar återvinningen av energi. Samtidigt fortsätter oljeförbrukningen i fjärrvärmekomplex att vara låg.

Elanvändningen är betydande inom verksamheten, särskilt för produktion av fjärrvärme och processer relaterade till avloppsrening och transport. Utsläpp från inköpt energi, kända som Scope 2-utsläpp, har ökat jämfört med tidigare år. Detta beror på högre koldioxidutsläpp per producerad kilowattimme för den inköpta elen, snarare än en ökning av bolagets totala elförbrukning. För att förbättra miljöprestanda och ekonomisk hållbarhet är energieffektivisering och produktion av ren energi av stor betydelse.

Skara Energi övervakar inte bara den totala elförbrukningen utan följer även upp den specifika energianvändningen för varje process för att identifiera och genomföra energieffektiviseringar. Bolaget följer även upp de indirekta



utsläppen, kända som Scope 3-utsläpp, för att minska utsläppen från inköpta varor och tjänster. De senaste åren har bolaget framgångsrikt genomfört en plan för utbyte av vatten- och avloppsledningarna för att säkerställa ett långsiktigt hållbart nät med minimerade förluster. Under 2023 fortsatte provtagningen i spillvattennätet med målet att identifiera utsläpp av föroreningar uppströms.

KEMIKALIEHANTERING

Skara Energi arbetar aktivt med att minska mängden och antalet kemikalier i verksamheten. De stora mängderna i Skara Energis verksamhet 2023 kommer från fyra dominerande kemikalier. På reningsverket används aluminiumklorid för kemisk fällning av fosfor, metanol till kväverening och polymer för slambehandling.

RISKER

Företaget utsätts genom sin verksamhet för en mängd olika risker enligt nedan.

a) Råvaruprisrisk

Företaget köper in råvaror till fjärrvärmeproduktionen och inköpen sker till fasta priser som fastställs årligen. Större prishöjningar på råvaror skulle kunna innebära att våra avgifter till kunder behöver justeras. Likaså sker inköp av el till driften av våra anläggningar och större prisändringar skulle kunna innebära högre avgifter till våra kunder.

b) Större driftstörningar

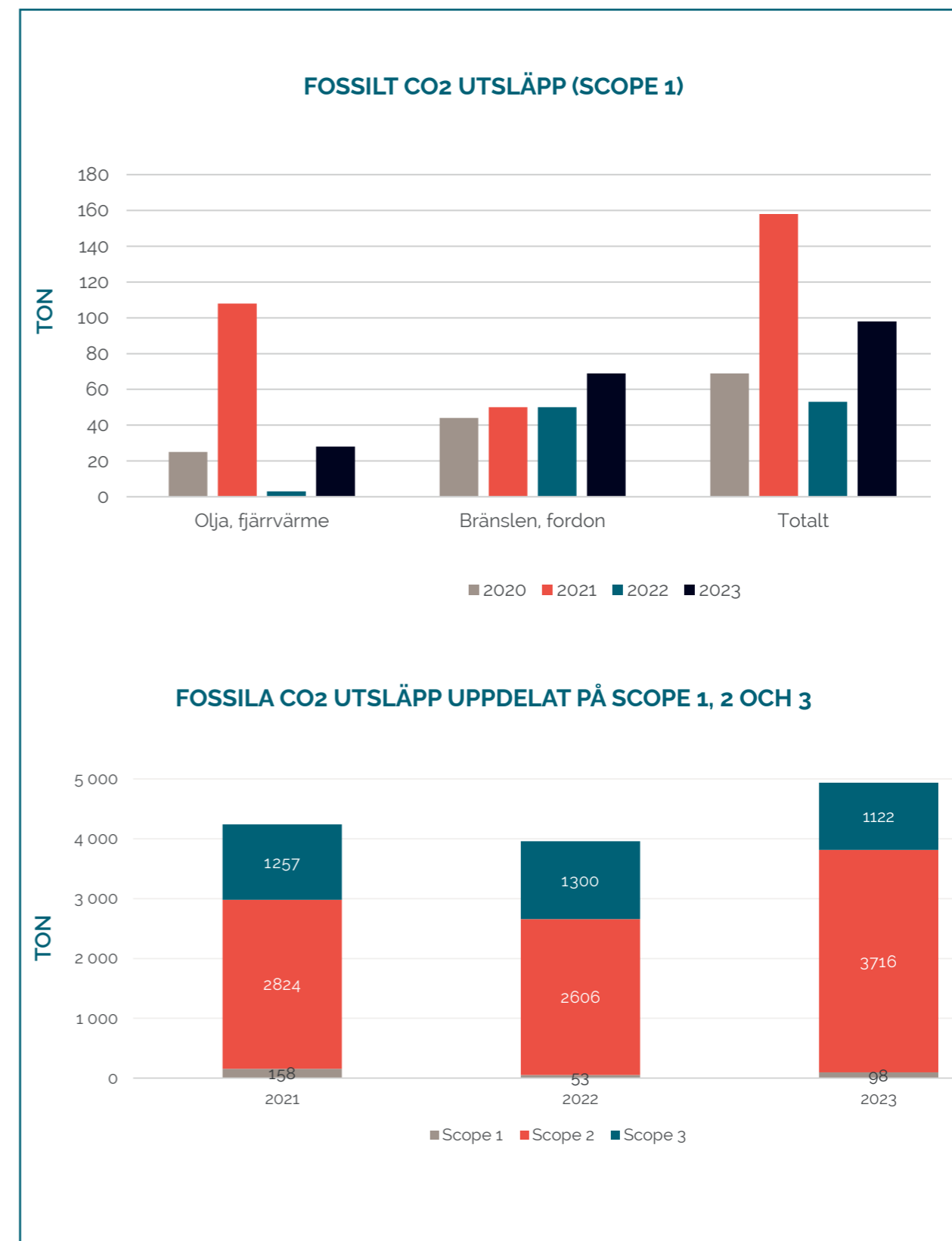
Vid större driftstörningar kan både ekonomiska och miljömässiga risker uppstå. Vi arbetar kontinuerligt med förebyggande underhåll för att minimera risker för driftstörningar.

c) Miljörisker

Stora delar av vår verksamhet påverkar den yttre miljön genom olika utsläpp. Vi arbetar kontinuerligt med kontrollprogram för att förebygga risker med ökade utsläpp.

d) Kreditrisker

Exponering för kreditrisk avseende kundfordringar bedöms vara ändamålsenliga för respektive kund. Det finns inte koncentration av kreditrisk eftersom företaget har ett stort antal kunder.



TILLSTÅNDS- ELLER ANMÄLNINGSPLIKTIG VERKSAMHET ENLIGT MILJÖBALKEN

Skara Energi AB bedriver två tillstånds- och en anmälningspliktig verksamhet enligt miljöbalken. Två avser produktion av hetvatten till fjärrvärmedistribution. Dessa verksamheter påverkar den yttre miljön genom utsläpp av koldioxid, kväveoxider och stoft till luften samt utsläpp av kondensvatten till vårt avloppsnät. Produktion av hetvatten sker med biobränsle, deponigas och olja. Den tredje verksamheten avser rening av avloppsvatten. Denna verksamhet påverkar den yttre miljön genom utsläpp av renat vatten till recipienten Dofsan.

FÖRSLAG TILL VINSTDISPOSITION (KRONOR)

Till årsstämman förfogande står följande vinstmedel

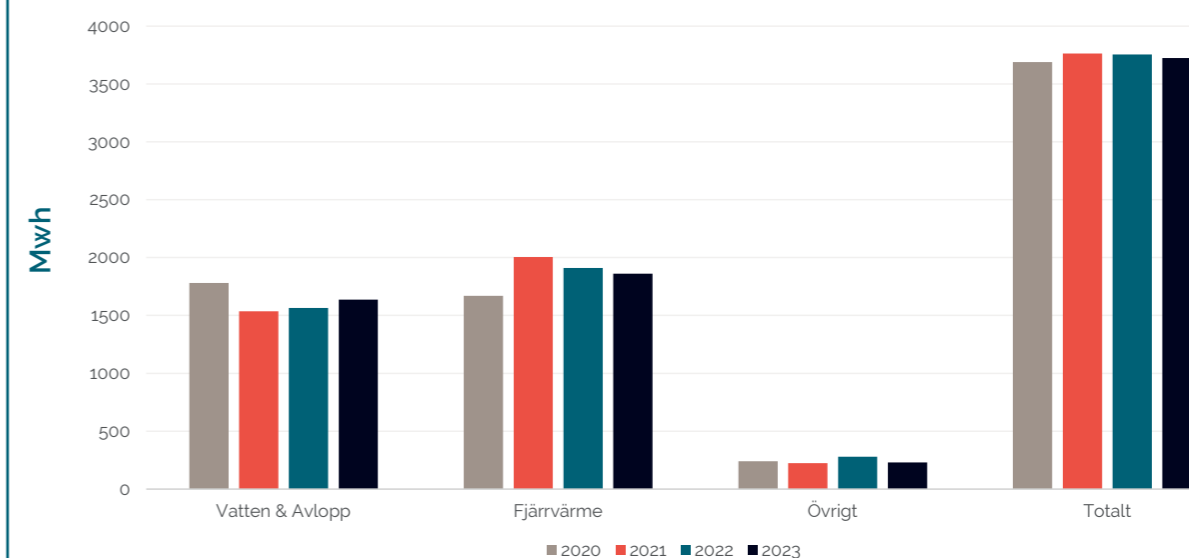
Balanserat resultat	44 349 669
Årets resultat	13 660 802
	58 010 471
Styrelsens föreslår att vinstmedlen disponeras så att till aktieägarna utdelas 49,79 kr per aktie	
Totalt	6 000 000
i ny räkning balanseras	52 010 471
Totalt	58 010 471

STYRELSENS YTTRANDE ÖVER DEN FÖRESLAGNA VINSTUTDELNINGEN

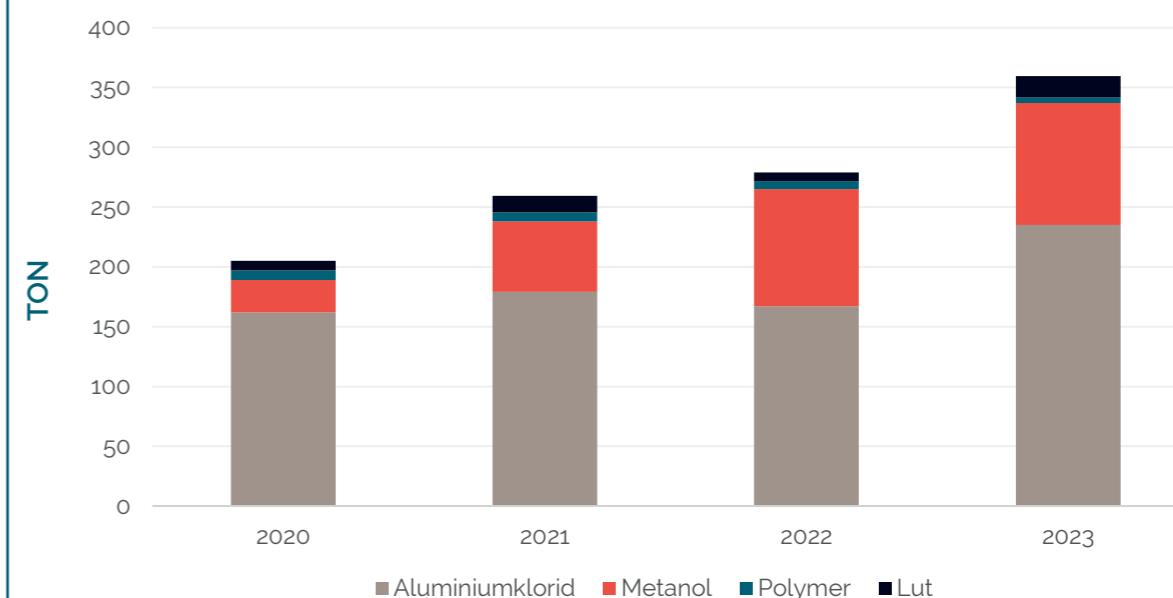
Styrelsens uppfattning är att ovanstående utdelning ej hindrar bolaget från att fullgöra sina förpliktelser på kort och lång sikt, ej heller att fullgöra erforderliga investeringar. Utdelning kan därmed försvaras med hänsyn till vad som anförs i ABL 17 kap 2-3 § (försiktighetsregeln).

Beträffande företagets resultat och ställning i övrigt hänvisas till efterföljande resultat- och balansräkningar, rapporter över förändring i eget kapital, kassaflödesanalyser samt noter. Alla belopp uttrycks i tusentals svenska kronor där ej annat anges.

ELFÖRBRUKNING



ANVÄNDNING AV DE FYRA STÖRSTA KEMIKALIerna PÅ SKARA ENERGI



RESULTATRÄKNING

RESULTATRÄKNING (Tkr)	NOT	KONCERNEN		MODERFÖRETAGET	
		2023	2022	2023	2022
RÖRELSENS INTÄKTER					
Nettoomsättning	3	232 093	154 800	157 955	146 697
Aktiverat arbete för egen räkning		609	1 144	609	1 144
Övriga rörelseintäkter	4	16 163	13 721	17 450	13 721
		248 865	169 665	176 014	161 562
RÖRELSENS KOSTNADER					
Råvaror och förnödenheter		-125 320	-53 007	-64 677	-45 818
Övriga externa kostnader	5, 6	-42 433	-43 159	-39 223	-42 689
Personalkostnader	7	-33 593	-26 071	-27 440	-25 627
Avskrivningar av materiella och immateriella anläggningstillgångar	8	-27 514	-25 808	-26 766	-25 750
Rörelseresultat		20 005	21 620	17 898	21 678
RESULTAT FRÅN FINANSIELLA INVESTERINGAR					
Resultat från övriga värdepapper och fordringar som är anläggningstillgångar	9	-	-	8 000	-
Resultat från andelar i dotterföretag		-	7 077		
Övriga ränteintäkter och liknande intäkter	10	2 155	669	1 578	492
Räntekostnader och liknande kostnader	11	-2	-8	-	-8
Resultat efter finansiella poster		22 158	29 358	27 476	22 162
BOKSLUTSDISPOSITIONER					
Skilnad mellan bokförd avskrivning och avskrivning enligt plan		-	-	-9 487	-5 750
Förändring av periodiseringsfond		-	-	-2 770	-4 240
Resultat före skatt		22 158	29 358	15 219	12 172
Skatt på årets resultat	13	-4 662	-4 671	-1 558	-2 589
ÅRETS RESULTAT		17 496	24 687	13 661	9 583

BALANSRÄKNING

BALANSRÄKNING (Tkr)	NOT	KONCERNEN		MODERFÖRETAGET	
		2023	2022	2023	2022
TILLGÅNGAR					
ANLÄGGNINGSTILLGÅNGAR					
Immateriella anläggningstillgångar					
Balanserade utgifter för programvaror	14	516	881	-	-
Utsläppsätter		3 432	3 433	3 432	3 433
		3 948	4 314	3 432	3 433
MATERIELLA ANLÄGGNINGSTILLGÅNGAR					
Byggnader och mark	15	37 948	41 034	37 948	41 034
Maskiner och andra tekniska anläggningar	16	310 922	282 585	308 758	281 902
Inventarier, verktyg och installationer	17	5 446	1 623	5 383	1 593
Pågående anläggningsarbete	18	3 028	11 067	3 028	11 067
		336 309	336 309	355 117	335 596
FINANSIELLA ANLÄGGNINGSTILLGÅNGAR					
Andelar i koncernföretag	19	-	-	6 813	6 313
Andelar i intresseföretag	20	13	7	13	7
Andra långfristiga värdepappersinnehav	21	9 125	9 125	9 125	9 125
Uppskjuten skattefordran	22	387	230	387	230
		9 525	9 362	16 338	15 675
Summa anläggningstillgångar		370 817	349 985	374 887	354 704



OMSÄTTNINGSTILLGÅNGAR

Varulager m m

Färdiga varor och handelsvaror	8 345	2 360	8 345	2 360
	8 345	2 360	8 345	2 360

KORTFRISTIGA FORDRINGAR

Kundfordringar	47 475	49 120	37 521	36 335
Fordringar hos koncernföretag	-	-	2 660	1 410
Fordringar hos Skara Kommun	37 827	47 849	24 097	31 012
Fordringar hos intresseföretag	-	-	-	-
Förskott till leverantörer	1 898	-	1 898	-
Aktuell skattefordran	2 222	2 581	2 197	2 179
Övriga fordringar	3 802	3 522	-	463
Förutbetalda kostnader och upplupna intäkter	23 23 679	19 998	18 340	17 090
	116 903	123 070	86 683	88 489
Kassa och bank	721	1 150	13	31
Summa omsättningstillgångar	125 969	126 580	95 041	90 880
SUMMA TILLGÅNGAR	496 786	476 564	469 928	445 584

BALANSRÄKNING (Tkr)		KONCERNEN		MODERFÖRETAGET	
EGET KAPITAL OCH SKULDER	Not	2023	2022	2023	2022
BUNDET EGET KAPITAL					
Aktiekapital (120 500 aktier)		12 050	12 050	12 050	12 050
Reservfond		8 000	8 000	8 000	8 000
Reserver		203 962	186 093	-	-
		224 012	206 143	20 050	20 050
FRITT EGET KAPITAL					
Balanserad vinst eller förlust		38 408	39 591	44 349	42 766
Årets resultat		17 496	24 687	13 661	9 583
		55 904	64 278	58 010	52 349
Summa eget kapital		279 916	270 421	78 060	72 399
OBESKATTADE RESERVER	24	-	-	252 646	240 390
AVSÄTTNINGAR					
Uppskjuten skatteskuld		52 917	50 376	-	-
		52 917	50 376		
KORTFRISTIGA SKULDER					
Förskott från kunder		145	156	145	156
Leverantörsskulder		30 153	19 838	19 564	11 312
Skulder till Skara kommun		-	-	-	-
Skulder till andra närstående företag		21 034	21 799	21 034	21 799
Skatteskulder		415	-	-	-
Övriga kortfristiga skulder		13 291	16 698	12 088	15 068
Upplupna kostnader och förutbetalda intäkter	26	98 915	97 276	86 391	84 460
		163 953	155 767	139 222	132 795
SUMMA EGET KAPITAL OCH SKULDER		496 786	476 564	469 928	445 584

RAPPORT ÖVER FÖRÄNDRING I EGET KAPITAL

RAPPORT ÖVER FÖRÄNDRING I EGET KAPITAL

KONCERNEN (Tkr)

	BUNDET EGET KAPITAL			FRITT EGET KAPITAL			Summa eget kapital
	Aktiekapital	Uppskrivningsfond	Reservfond	Eget kapital andel	Balanserad vinst eller förlust	Årets resultat	
MODERFÖRETAGETS INGÅENDE BALANS	12 050	0	8 000	178 019	25 987	12 527	236 583
Disposition av föregående års resultat					12 527	-12 527	0
Årets förändring				8 074			8 074
Vid koncernbildning tillfört eget kapital					7 077		7 077
Årets resultat						24 687	24 687
TRANSAKTIONER MED ÄGARE							
- Utdelningar					-6 000	0	-6 000
Summa transaktioner m. aktieägare	0	0	0		-6 000	0	-6 000
Utgående balans per 31/12-22	12 050	0	8 000	186 093	39 591	24 687	270 421

	BUNDET EGET KAPITAL			FRITT EGET KAPITAL			Summa eget kapital
	Aktiekapital	Uppskrivningsfond	Reservfond	Eget kapital andel	Balanserad vinst eller förlust	Årets resultat	
MODERFÖRETAGETS INGÅENDE BALANS	12 050	0	8 000	186 093	39 591	24 687	270 421
Disposition av föregående års resultat					24 687	-24 687	0
Årets förändring				17 967	-17 968		-1
Vid koncernbildning tillfört eget kapital						17 496	17 496
Årets resultat							
TRANSAKTIONER MED ÄGARE							
- Utdelningar					-8 000	0	-8 000
Summa transaktioner m. aktieägare	0	0	0		-8 000	0	-8 000
Utgående balans per 31/12-23	12 050	0	8 000	204 060	38 310	24 687	270 421

MODERFÖRETAGET (Tkr)

	BUNDET EGET KAPITAL			FRITT EGET KAPITAL			Summa eget kapital
	Aktiekapital	Uppskrivningsfond	Reservfond	Balanserad vinst eller förlust	Årets resultat		
Ingående balans per 1 /1 -22	12 050	0	8 000	36 239	12 527		68 816
Disposition av föregående års resultat				12 527	-12 527		0
Årets resultat					9 583		9 583
Transaktioner med ägare:							
- Utdelningar				-6 000	0		-6 000
Summa transaktioner med aktieägare	0	0	0	-6 000	0		-6 000
Utgående balans per 31/12-22	12 050	0	8 000	42 766	9 583		72 399

Aktiekapital 120 500 aktier á kvotvärde 100 kronor.

	BUNDET EGET KAPITAL			FRITT EGET KAPITAL			Summa eget kapital
	Aktiekapital	Uppskrivningsfond	Reservfond	Balanserad vinst eller förlust	Årets resultat		
Ingående balans per 1 /1 -23	12 050	0	8 000	42 766	9 583		72 399
Disposition av föregående års resultat				9 583	-9 583		0
Årets resultat					13 661		13 661
Transaktioner med ägare:							
- Utdelningar				-8 000	0		-8 000
Summa transaktioner med aktieägare	0	0	0	-8 000	0		-8 000
Utgående balans per 31/12-22	12 050	0	8 000	44 349	13 661		78 060

Aktiekapital 120 500 aktier á kvotvärde 100 kronor.

KASSAFLÖDES- ANALYS

Kassaflöde är ett företags betalningsströmmar, inbetalningar och utbetalningar. Kassaflödesanalysen är en sammanställning som visar förändringen i likvida medel under en viss period.



KASSAFLÖDESANALYS (Tkr)	Not	KONCERNEN		MODERFÖRETAGET	
		2023	2022	2023	2022
DEN LÖPANDE VERKSAMHETEN					
Rörelseresultat		20 005	23 048	17 898	21 678
Justeringar för poster som inte ingår i kassaflödet:	27	30 002	27 764	26 724	27 033
Erhållen utdelning		-	-	8 000	-
Erhållen ränta		2 155	686	1 578	492
Erlagd ränta		-2	-8	-	-8
Betald inkomstskatt		-3 888	-4 240	-1 546	-3 925
Kassaflöde från den löpande verksamheten före förändringar av rörelsekapital		48 272	47 250	52 654	45 270
KASSAFLÖDE FRÅN FÖRÄNDRINGAR I RÖRELSEKAPITAL					
Minskning(+)/ökning(-) av varulager		-5 985	-529	-5 986	-529
Minskning(+)/ökning(-) av kundfordringar		1 645	-3 134	-1 186	-2 845
Minskning(+)/ökning(-) av övriga kortfristiga fordringar		-6 265	3 852	-4 341	16 549
Minskning(-)/ökning(+) av leverantörsskulder		10 315	-1 919	8 252	-2 782
Minskning(-)/ökning(+) av övriga kortfristiga skulder		-2 543	13 091	-1 824	15 739
Kassaflöde från den löpande verksamheten		45 439	58 611	71 402	71 402
INVESTERINGSVERKSAMHETEN					
Förvärv av finansiella anläggningstillgångar		-7	-6 102	-506	-6 102
Förvärv av materiella anläggningstillgångar		-49 407	-44 685	-47 520	-44 273
Försäljning av materiella anläggningstillgångar		1 275	-	1 275	-
		-48 139	-50 787	-46 751	-50 375
FINANSIERINGSVERKSAMHETEN					
Amortering av lån		-	-15 000	-	-15 000
Utbetald utdelning		-8 000	-6 000	-8 000	-6 000
Kassaflöde från finansieringsverksamheten		-8 000	-21 000	-8 000	-21 000
Årets kassaflöde		-10 700	-13 176	-7 182	-13 689
Likvida medel vid årets början		46 567	59 743	28 611	42 300
Likvida medel vid årets slut		35 867	46 567	21 429	28 611

NOT 1 ALLMÄN INFORMATION

Skara Energi AB med organisationsnummer 556429-4303 är ett aktiebolag registrerat i Sverige med säte i Skara. Adressen till huvudkontoret är Sven Adolf Norlings gata 38, 532 31 Skara. Företagets verksamhet omfattar eldistribution, produktion och distribution av fjärrvärme, produktion och distribution av vatten, omhändertagande och rening av avloppsvatten samt data-och telekommunikation inom Skara Kommun. Skara Energi AB:s årsredovisning och koncernredovisning har upprättats enligt årsredovisningslagen och Bokföringsnämndens allmänna råd BFNAR 2012:1 Årsredovisning och koncernredovisning (K3). I koncernredovisningen för år 2022 ingår Fastbit AB:s andel med en tolfedel, då förvärvet av samtliga aktier skedde 1 december 2022.

NOT 2 REDOVISNINGSPRINCIPER OCH VÄRDERINGSPRINCIPER**Utsläppsrätter**

Utsläppsrätt är en rättighet att få göra koldioxidutsläpp som till största delen erhålls vederlagsfritt från svenska staten. Utsläppsrätter upptas som en tillgång och förutbetalda intäkt. Utsläppsrätternas anskaffningsvärde värderas till marknadsvärde vid tilldelningstillfället. Den förutbetalda intäkten resultatförs under året i takt med att utsläpp kostnadsförs. Intäkt och kostnad redovisas till det värde som utsläppsrätterna redovisats till vid tilldelningen. Utsläppsrätter som inte erfordras för den egna verksamheten kan avyttras. Vid försäljning av tilldelad utsläppsrätt upptas intäkt och kostnad till det redovisade anskaffningsvärdet. Skillnad mot försäljningspris redovisas såsom realisationsvinst.

Intäkter

Intäkter redovisas till det verkliga värdet av den ersättning som erhållits eller kommer att erhållas, med avdrag för mervärdeskatt, rabatter, returer och liknande avdrag.

Skara Energi ABs intäkter består i huvudsak av taxor för elnät, fjärrvärme, vatten-och avlopp samt datakommunikation.

Varuförsäljning

Intäkter från försäljning av varor redovisas när varorna levererats

och äganderätten har överförts till kunden, varmed samtliga villkor är uppfyllda:

- Företaget har överfört de väsentliga risker och fördelar som är förknippade med varornas ägande,
- företaget inte längre har något sådant engagemang i den löpande förvaltningen som vanligtvis förknippas med ägande och utövar inte heller någon reell kontroll över de sålda varorna,
- inkomsten kan beräknas på ett tillförlitligt sätt,
- de ekonomiska fördelar som är förknippade med transaktionen sannolikt kommer att tillfalla företaget och
- de utgifter som uppkommit eller som förväntas uppkomma till följd av transaktionen kan beräknas på ett tillförlitligt sätt.

Försäljning av tjänster

Intäkter från försäljning av tjänster på löpande räkning redovisas som intäkt i den period arbetet utförs och material levereras eller förbrukas.

Intäkter från försäljning av tjänster till fast pris redovisas med tillämpning av s.k. succesiv vinstavräkning. Det innebär att intäkter och kostnader redovisas i förhållande till uppdragets färdigställandegrad på balansdagen. Färdigställandegraden fastställs genom en beräkning av förhållandet mellan nedlagda uppdragsutgifter för utfört arbete på balansdagen och beräknade totala uppdragsutgifter. En befarad förlust på ett tjänsteuppdrag redovisas omedelbart som en kostnad. När utfallet av ett tjänsteuppdrag inte kan beräknas på ett tillförlitligt sätt, sker intäktsredovisning endast med belopp som motsvarar uppkomna uppdragsutgifter som sannolikt kommer att ersättas av beställaren. Uppdragsutgifter redovisas som kostnader i den period då de uppkommer.

Anslutningsavgifter Vatten och Avlopp

Intäkterna periodiseras över den ekonomiska livslängden som är 30 år.

Utdelning och ränteintäkter

Utdelningsintäkter redovisas när ägarens rätt att erhålla betalning har fastställts. Ränteintäkter redovisas fördelat över löptiden med

tillämpning av effektivräntemetoden. Effektivräntan är den ränta som gör att nuvärdet av alla framtida in- och utbetalningar under räntebindningstiden blir lika med det redovisade värdet av fordran.

Leasingavtal

Ett finansiellt leasingavtal är ett avtal enligt vilket de ekonomiska risker och fördelar som förknippas med ägandet av en tillgång i allt väsentligt överförs från leasegivaren till leasetagaren. Övriga leasingavtal klassificeras som operationella leasingavtal. Samtliga leasingavtal redovisas enligt reglerna för operationell leasing.

Leasetagare

Leasingavgifter vid operationella leasingavtal kostnadsförs linjärt över leasingperioden, såvida inte ett annat systematiskt sätt bättre återspeglar användarens ekonomiska nytta över tiden.

Utländsk valuta

Företagets redovisningsvaluta är svenska kronor (SEK).

Låneutgifter

Låneutgifter redovisas i resultaträkningen i den period de uppkommer. Inkomster från offentliga bidrag som inte är förenade med krav på framtida prestation redovisas som intäkt när villkoren för att få bidraget uppfyllts och de ekonomiska fördelar som är förknippade med transaktionen sannolikt kommer att tillfalla företaget samt inkomsten kan beräknas tillförlitligt. Offentliga bidrag har värderats till det verkliga värdet av den tillgång som företaget fått.

Inkomster från offentliga bidrag som är förenade med krav på framtida prestation redovisas som intäkt när prestationen utförs och de ekonomiska fördelar som är förknippade med transaktionen sannolikt kommer att tillfalla företaget och inkomsten kan beräknas tillförlitligt. Offentliga bidrag har värderats till det verkliga värdet av den tillgång som företaget fått. Bidrag som mottagits före dess att villkoren för att redovisa det som intäkt har uppfyllts, redovisas som skuld. Offentliga bidrag som hänför sig till förvärv av en anläggningstillgång minskar tillgångens anskaffningsvärde.

Ersättningar till anställda

Ersättningar till anställda i form av löner, bonus, betald semester, betald sjukfrånvaro m m samt pensioner redovisas i takt med intjänandet. Beträffande pensioner och andra ersättningar efter avslutad anställning klassificeras dessa som avgiftsbestämda eller förmånsbestämda pensionsplaner. Företaget har både förmånsbestämda och avgiftsbestämda pensionsplaner. Det finns inga övriga långfristiga ersättningar till anställda.

Avgiftsbestämda planer

För avgiftsbestämda planer betalar företaget fastställda avgifter till en separat oberoende juridisk enhet och har ingen förpliktelse att betala ytterligare avgifter. Företagets resultat belastas för kostnader i takt med att förmånerna intjänas vilket normalt sammanfaller med tidpunkten för när premier erläggs.

Inkomstskatter

Skattekostnaden utgörs av summan av aktuell skatt och uppskjuten skatt.

Aktuell skatt

Aktuell skatt beräknas på det skattepliktiga resultatet för perioden. Skattepliktigt resultat skiljer sig från det redovisade resultatet i resultaträkningen då det har justerats för ej skattepliktiga intäkter och ej avdragsgilla kostnader samt för intäkter och kostnader som är skattepliktiga eller avdragsgilla i andra perioder. Aktuell skatteskuld beräknas enligt de skattesatser som gäller per balansdagen.

Uppskjuten skatt

Uppskjuten skatt redovisas på temporära skillnader mellan det redovisade värdet på tillgångar och skulder i de finansiella rapporterna och det skattemässiga värdet som används vid beräkning av skattepliktigt resultat. Uppskjuten skatt redovisas enligt den sk balansräkningsmetoden. Uppskjutna skatteskulder redovisas för i princip alla skattepliktiga temporära skillnader, och uppskjutna skattefordringar redovisas i princip för alla avdragsgilla temporära skillnader i den omfattning det är sannolikt att beloppen kan ut-

nyttjas mot framtida skattepliktiga överskott. Det redovisade värdet på uppskjutna skattefordringar omprövas varje balansdag och reduceras till den del det inte längre är sannolikt att tillräckliga skattepliktiga resultat kommer att finnas tillgängliga för att utnyttjas, helt eller delvis, mot den uppskjutna skattefordran.

Värderingen av uppskjuten skatt baseras på hur företaget, per balansdagen, förväntar sig att återvinna det redovisade värdet för motsvarande tillgång eller reglera det redovisade värdet för motsvarande skuld. Uppskjuten skatt beräknas baserat på de skattesatser och skatteregler som har beslutats före balansdagen.

Aktuell och uppskjuten skatt för perioden

Aktuell och uppskjuten skatt redovisas som en kostnad eller intäkt i resultaträkningen, utom när skatten är hänförlig till transaktioner som redovisats direkt mot eget kapital. I sådana fall ska även skatten redovisas direkt mot eget kapital.

Immateriella tillgångar

Anskaffning genom separata förvärv

Immateriella tillgångar som förvärvats separat redovisas till anskaffningsvärde med avdrag för ackumulerade avskrivningar och eventuella ackumulerade nedskrivningar. Avskrivning sker linjärt över tillgångens uppskattade nyttjandeperiod, vilken uppskattas till 5 år. Bedömda nyttjandeperioder och avskrivningsmetoder omprövas om det finns en indikation på att dessa har förändrats jämfört med uppskattningen vid föregående balansdag. Effekten av eventuella ändringar i uppskattningar och bedömningar redovisas framåtriktat. Avskrivning påbörjas när tillgången kan användas.

Borttagande från balansräkningen

En immateriell anläggningstillgång tas bort från balansräkningen vid utrangering eller avyttring eller när inte några framtida ekonomiska fördelar väntas från användning eller utrangering/avyttring av tillgången. Den vinst eller förlust som uppkommer när en immateriell anläggningstillgång tas bort från balansräkningen är skillnaden mellan vad som eventuellt erhålls, efter avdrag för

direkta försäljningskostnader, och tillgångens redovisade värde. Detta redovisas i resultaträkningen som en övrig rörelseintäkt eller övrig rörelsekostnad.

Materiella anläggningstillgångar

Materiella anläggningstillgångar redovisas till anskaffningsvärde efter avdrag för ackumulerade avskrivningar och eventuella nedskrivningar.

Anskaffningsvärdet består av inköpspriset och utgifter som är direkt hänförliga till förvärvet för att bringa den på plats och i skick att användas. Tillkommande utgifter inkluderas endast i tillgången eller redovisas som en separat tillgång, när det är sannolikt att framtida ekonomiska fördelar som är förknippade med posten kommer att tillfalla företaget och att anskaffningsvärdet för densamma kan mätas på ett tillförlitligt sätt. Alla övriga kostnader för reparationer och underhåll samt tillkommande utgifter redovisas i resultaträkningen i den period då de uppkommer.

Då skillnaden i förbrukningen av en materiell anläggningstillgångs betydande komponenter bedöms vara väsentlig, delas tillgången upp på dessa komponenter.

Avskrivningar på materiella anläggningstillgångar kostnadsförs så att tillgångens anskaffningsvärde, eventuellt minskat med beräknat restvärde vid nyttjandeperiodens slut, skrivs av linjärt över dess bedömda nyttjandeperiod. Om en tillgång har delats upp på olika komponenter skrivs respektive komponent av separat över dess nyttjandeperiod. Avskrivning påbörjas när den materiella anläggningstillgången kan tas i bruk. Materiella anläggningstillgångars nyttjandeperioder uppskattas till:

BYGGNADER

Stomme	50 år
Stammar	50 år



Fasad	50 år
Tak	30 år
Värme,el	35 år
Övrigt	20 år

MASKINER OCH ANDRA TEKNISKA ANLÄGGNINGAR:

Eldistributionsanläggningar	20-30 år
Fjärrvärmearläggningar	10-25 år
Vatten- och avloppsanläggningar	10-30 år
Data- och telekommunikationsnät	3-15 år
Fordon	5-10 år
Övriga maskiner och inventarier	3 - 5 år

Nyttjandeperioden för mark är obegränsad och därför skrivs mark inte av.

Bedömda nyttjandeperioder och avskrivningsmetoder omprövas om det finns indikationer på att förväntad förbrukning har förändrats väsentligt jämfört med uppskattningen vid föregående balansdag. Då företaget ändrar bedömning av nyttjandeperioder, omprövas även tillgångens eventuella restvärde. Effekten av dessa ändringar redovisas framåttriktat.

Borttagande från balansräkningen

Det redovisade värdet för en materiell anläggningstillgång tas bort från balansräkningen vid utrangering eller avyttring, eller när inte några framtida ekonomiska fördelar väntas från användning eller utrangering/avyttring av tillgången eller komponenten. Den vinst eller förlust som uppkommer när en materiell anläggningstillgång eller en komponent tas bort från balansräkningen är skillnaden mellan vad som eventuellt erhålls, efter avdrag för direkta försäljningskostnader, och tillgångens redovisade värde. Den realisationsvinst eller realisationsförlust som uppkommer när en materiell anläggningstillgång eller en komponent tas bort från balansräkningen redovisas i resultaträkningen som en övrig rörelseintäkt eller övrig rörelsekostnad.

Nedskrivningar av materiella anläggningstillgångar och immateriella tillgångar

Vid varje balansdag analyserar företaget de redovisade värdena för materiella anläggningstillgångar och immateriella tillgångar för att fastställa om det finns någon indikation på att dessa tillgångar har minskat i värde. Om så är fallet, beräknas tillgångens återvinningsvärde för att kunna fastställa värdet av en eventuell nedskrivning. Där det inte är möjligt att beräkna återvinningsvärdet för en enskild tillgång, beräknas återvinningsvärdet för den kassagenererande enhet till vilken tillgången hör.

Återvinningsvärdet är det högsta av verkligt värde med avdrag för försäljningskostnader och nyttjandevärdet. Verkligt värde med avdrag för försäljningskostnader är det pris som företaget beräknar kunna erhålla vid en försäljning mellan kunniga, av varandra oberoende parter, och som har ett intresse av att transaktionen genomförs, med avdrag för sådana kostnader som är direkt hänförliga till försäljningen. Vid beräkning av nyttjandevärde diskonteras uppskattat framtida kassaflöde till nuvärde med en diskonteringsränta före skatt som återspeglar aktuell marknadsbedömning av pengars tidvärde och de risker som förknippas med tillgången. Om återvinningsvärdet för en tillgång (eller kassagenererande enhet) fastställs till ett lägre värde än det redovisade värdet, skrivs det redovisade värdet på tillgången (eller den kassagenererande enheten) ned till återvinningsvärdet. En nedskrivning ska omedelbart kostnadsföras i resultaträkningen.

Vid varje balansdag gör företaget en bedömning om den tidigare nedskrivningen inte längre är motiverad. Om så är fallet återförs nedskrivningen delvis eller helt. Då en nedskrivning återförs, ökar tillgångens (den kassagenererande enhetens) redovisade värde. Det redovisade värdet efter återföring av nedskrivning får inte överskrida det redovisade värde som skulle ha fastställts om ingen nedskrivning gjorts av tillgången (den kassagenererande enheten) under tidigare år. En återföring av en nedskrivning redovisas direkt i resultaträkningen.

Andelar långfristiga värdepappersinnehav

Posten består huvudsakligen av aktier. Inneheten innehas på lång

sikt. Tillgångar ingående i posten redovisas inledningsvis till anskaffningsvärde. I efterföljande redovisning värderas aktierna till anskaffningsvärde med bedömning av om nedskrivningsbehov föreligger.

Andelar i intresseföretag och joint ventures

Andelar i intresseföretag och joint ventures redovisas till anskaffningsvärde efter avdrag för eventuella nedskrivningar. Utdelning från andelar i intresseföretag och joint ventures redovisas som intäkt i resultaträkningen.

Varulager

Varulager värderas till det lägsta av anskaffningsvärdet och nettoförsäljningsvärdet på balansdagen. Anskaffningsvärdet beräknas genom tillämpning av först-in-först-ut-metoden (FIFU). Nettoförsäljningsvärde är försäljningsvärdet efter avdrag för beräknade kostnader som direkt kan hänföras till försäljningstransaktionen.

I anskaffningsvärdet ingår utgifter för inköp, tillverkning samt andra utgifter för att bringa varorna till deras aktuella plats och skick. I anskaffningsvärdet för en egentillverkad tillgång ingår, utöver sådana kostnader som direkt kan hänföras till produktionen av tillgången, en skälig andel av indirekta tillverkningskostnader.

Likvida medel

Likvida medel inkluderar kassamedel. Banktillgodohavanden redovisas som en fordran på Skara Kommun, då vårt checkkonto är ett underkonto i Skara Kommuns koncernbankkonto.

Ansvarsförbindelser

En ansvarsförbindelse är en möjlig förpliktelse till följd av inträffade händelser och vars förekomst endast kommer att bekräftas av att en eller flera osäkra framtida händelser, som inte helt ligger inom företagets kontroll, inträffar eller uteblir, eller en befintlig förpliktelse till följd av inträffade händelser, men som inte redovisas som skuld eller avsättning eftersom det inte är sannolikt att ett

utflöde av resurser kommer att krävas för att reglera förpliktelsen eller förpliktelsens storlek inte kan beräknas med tillräcklig tillförlitlighet. Ansvarsförbindelser redovisas inom linjen i balansräkningen.

Bokslutsdispositioner

Förändringar av obeskattade reserver redovisas som bokslutsdispositioner i resultaträkningen. Koncernbidrag redovisas som bokslutsdispositioner.

Koncernbidrag som lämnas till ett dotterföretag, redovisas dock som en ökning av andelens redovisade värde.

Obeskattade reserver

Obeskattade reserver redovisas med bruttobelopp i balansräkningen, inklusive den uppskjutna skatteskuld som är hänförlig till reserverna.

Kassaflödesanalys

Kassaflödesanalysen visar förändringar av företagets likvida medel under räkenskapsåret. Kassaflödesanalysen har upprättats enligt den indirekta metoden. Det redovisade kassaflödet omfattar endast transaktioner som medfört in- och utbetalningar.

Ränterisk

Med ränterisk avses risken att verkligt värde eller framtida kassaflöden fluktuerar till följd av ändrade marknadsräntor. Företaget är huvudsakligen exponerat för ränterisk genom dess lånefinansiering. Lånen löper med både fast och rörlig ränta, vilket innebär att företagets framtida finansiella kostnader påverkas vid ändrade marknadsräntor.

Inkurans i varulager

I bokslutet görs nedskrivning för inkurans baserat på risk för att priser måste sättas ner eller att produkter måste kasseras. Årets resultat har belastats med 33 tkr för inkuransnedskrivningar.

NOT 3 NETTOOMSÄTTNINGENS FÖRDEL- NING	Not	KONCERNEN		MODERFÖRETAGET	
		2023	2022	2023	2022
NETTOOMSÄTTNING PER VERKSAMHETSGREN					
El		45 369	42 511	45 369	42 511
Fjärrvärme		60 266	54 198	60 266	54 198
Vatten och avlopp		39 596	37 760	39 596	37 760
Stadsnät		12 724	11 007	12 724	12 228
Tjänster		74 138	9 324	-	-
Summa		232 093	154 800	157 955	146 697

NETTOOMSÄTTNING PER GEOGRAFISK MARKNAD					
Sverige		232 093	154 800	157 955	146 697
Summa		232 093	154 800	157 955	146 697

Inköp och försäljning mellan koncernföretag

För moderföretaget avser 1 procents av årets inköp och 0 procent av årets försäljning egna dotterföretag.

NOT 4 ÖVRIGA RÖRELSEINTÄKTER	KONCERNEN		MODERFÖRETAGET	
	2023	2022	2023	2022
Anslutningsavgifter el, va, fjv, fiber	6 354	5 526	7 218	5 526
Administrativa tjänster	3 053	3 472	3 053	3 472
Försäljning arbete och varor	840	2 012	840	2 012
Erhållna offentliga bidrag	175	-	175	-
Elprisstöd	1 847	-	1 847	-
Övrigt	3 894	2 711	4 317	2 711
Summa	16 163	13 721	17 450	13 721

NOT 5 UPPLYSNING OM ERSÄTTNING TILL REVISORN	Not	KONCERNEN		MODERFÖRETAGET	
		2023	2022	2023	2022
Öhrlings PriceWaterhouseCoopers AB					
revisionsuppdrag		334	142	287	142
övriga tjänster		-	-	-	-
SA Revision AB					
revisionsuppdrag		-	68	-	-
övriga tjänster		-	2	-	-
Summa		334	212	287	142

Med revisionsuppdrag avses revisorns ersättning för den lagstadgade revisionen. Arbetet innefattar granskningen av årsredovisningen och bokföringen, styrelsens och verkställande direktörens förvaltning samt arvode för revisionsrådgivning som lämnats i samband med revisionsuppdraget.

NOT 6 LEASINGAVTAL	KONCERNEN		MODERFÖRETAGET	
	2023	2022	2023	2022
Förfallotidpunkt				
Operationella leasingavtal - leasetagare				
Företaget är leasetagare genom operationella leasingavtal avseende fordon. Summan av årets kostnadsförda leasingavgifter avseende operationella leasingavtal uppgår till 450 Tkr (625). Framtida minimileaseavgifter avseende icke uppsägningsbara operationella leasingavtal förfaller enligt följande:				
Inom ett år	314	233	314	233
Senare än ett år men inom fem år	367	329	367	329
Summa	681	562	681	562

NOT 7 ANTAL ANSTÄLLDA, LÖNER, ANDRA ERSÄTTNINGAR OCH SOCIALA KOSTNADER	2023		2022	
	Antal anställda	Varav antal män	Antal anställda	Varav antal män
Medelantalet anställda				
Moderföretaget	35	26	34	27
Dotterföretag	8	4	7	3
Koncernen totalt	43	30	41	30

Medelantalet anställda	2023		2022	
	Kvinnor	Män	Kvinnor	Män
FÖRDELNING LEDANDE BEFATTNINGSHAVARE PER BALANSDAGEN				
Koncern (inkl dotterföretag)				
Styrelseledamöter	2	14	1	11
Moderföretag				
Styrelseledamöter	2	7	1	6

LÖNER OCH ERSÄTTNINGAR

	2023		2022	
	Löner och andra ersättningar	Sociala kostnader	Löner och andra ersättningar	Sociala kostnader
Koncernen				
Alla anställda	21 939	10 784	20 593	9 551
- varav pensionskostnader		3 100		2 624
Moderföretaget				
Alla anställda	17 725	8 958	16 838	7 907
- varav pensionskostnader		2 713		2 238

LÖNER OCH ERSÄTTNINGAR FÖRDELADE MELLAN STYRELSELEDAMÖTER & ANSTÄLLDA

	2023		2022	
	Styrelse och VD	Övriga anställda	Styrelse och VD	Övriga anställda
Koncernen				
Löner och ersättningar	2 109	19 830	2 085	18 508
- varav tantiem		(0)		(0)
	2 109	19 380	2 085	18 508

Moderföretaget

Löner och ersättningar	1 205	16 520	1 169	15 669
- varav tantiem		(0)		(0)
	1 205	16 520	1 169	15 669

Pensioner

Företags pensionskostnader avser 585 tkr gruppen styrelse och VD.

Företagets pensionskostnader avser 714 tkr gruppen styrelse och VD i koncernen.

Avtal om avgångsvederlag

Vid uppsägning från företags sida erhålls ett avgångsvederlag som uppgår till 12 månadslöner. Avgångsvederlaget avräknas ej mot andra inkomster. Vid uppsägning från verkställande direktörens sida gäller en uppsägningstid om 6 månader.

Mellan företaget och andra ledande befattningshavare gäller uppsägningstider enligt centrala löneavtal.

NOT 8
AVSKRIVNINGAR OCH NEDSKRIVNINGAR PÅ MATERIELLA OCH IMMATERIELLA ANLÄGGNINGSTILLGÅNGAR

	KONCERNEN		MODERFÖRETAGET	
	2023	2022	2023	2022
Byggnader och mark	2 263	2 454	2 263	2 454
Maskiner och andra tekniska anläggningar	24 098	22 691	23 740	22 691
Inventarier, verktyg och installationer	1 153	663	773	605
Summa	27 514	25 808	26 776	25 750

NOT 9
NEDSKRIVNING AV FINANSIELLA ANLÄGGNINGSTILLGÅNGAR

	KONCERNEN		MODERFÖRETAGET	
	2023	2022	2023	2022
Nedskrivning av aktier i Billinge Energi AB	-	-	8 000	-
Summa	-	-	8 000	-

NOT 10 ÖVRIGA RÄNTEINTÄKTER OCH LIK- NANDE INTÄKTER	KONCERNEN		MODERFÖRETAGET	
	2023	2022	2023	2022
Ränteintäkter	2 155	686	1 578	492
Summa	2 155	686	1 578	492

NOT 11 RÄNTEKOSTNADER OCH LIKNANDE KOSTNADER	KONCERNEN		MODERFÖRETAGET	
	2023	2022	2023	2022
Räntekostnader	-2	-8	-	-8
Summa	-2	-8	-	-8

NOT 12 BOKSLUTSDISPOSITIONER	MODERFÖRETAGET	
	2023	2022
Förändring överavskrivningar	-9 487	-5 750
Avsättning till periodiseringsfond	-2 770	-4 240
Summa	-12 257	-9 990

NOT 13 SKATT PÅ ÅRETS RESULTAT	KONCERNEN		MODERFÖRETAGET	
	2023	2022	2023	2022
Aktuell skatt	-4 819	-4 702	-1 715	-2 620
Uppskjuten skatt	157	31	157	31
Skatt på årets resultat	-4 662	-4 671	-1 558	-2 589

AVSTÄMNING ÅRETS SKATTEKOSTNAD				
Redovisat resultat före skatt	22 158	29 358	15 219	12 172
Skatt beräknad med skattesats 20,6 %	-4 564	-6 047	-3 135	-2 507
Skatteeffekt av ej avdragsgilla kostnader	-255	-125	-228	-113
Skatteeffekt av ej skattepliktiga intäkter	-	1 470	1 648	-

Summa	-4 819	-4 702	-1 715	-2 620
Årets redovisade skattekostnad	-4 819	-4 702	-1 715	-2 620

NOT 14 BALANSERADE UTGIFTER FÖR PROGRAMVAROR	KONCERNEN		MODERFÖRETAGET	
	2023	2022	2023	2022
Ingående anskaffningsvärden	2 930	2 930	1 109	1 109
Övriga investeringar	-	-	-	-
Försäljningar/utrangeringar	-	-	-	-
Utgående ackumulerade anskaffningsvärden	2 930	2 930	1 109	1 109
Ingående avskrivningar	-2 050	-1 686	-1 109	-1 109
Försäljningar/utrangeringar	-	-	-	-
Årets avskrivningar enligt plan	-364	-364	-	-
Utgående ackumulerade avskrivningar	-2 414	-2 050	-1 109	-1 109
Utgående planenligt restvärde	516	881	0	0

NOT 15 BYGGNADER OCH MARK	KONCERNEN		MODERFÖRETAGET	
	2023	2022	2023	2022
Ingående anskaffningsvärden	78 282	78 042	78 282	78 042
Inköp	1 425	240	1 425	240
Försäljningar/utrangeringar	-6 287	-	-6 287	-
Omklassificeringar	-	-	-	-
Utgående ackumulerade anskaffningsvärden	73 420	78 282	73 420	78 282
Ingående avskrivningar	-37 248	-34 794	-37 248	-34 794
Försäljningar/utrangeringar	4 039	-	4 039	-
Årets avskrivningar enligt plan	-2 263	-2 454	-2 263	-2 454
Utgående ackumulerade avskrivningar	-35 472	-37 248	-35 472	-37 248
Utgående planenligt restvärde	37 948	41 034	37 948	41 034

NOT 16 MASKINER OCH ANDRA TEKNISKA ANLÄGGNINGAR	KONCERNEN		MODERFÖRETAGET	
	2023	2022	2023	2022
Ingående anskaffningsvärde	708 437	671 862	701 736	664 859
Inköp	41 592	32 012	39 753	31 600
Försäljningar/utrangeringar	-318	-2 702	-318	-1 988
Omklassificeringar	10 907	7 265	10 907	7 265
Utgående ackumulerade anskaffningsvärden	760 618	708 437	752 078	701 736
Ingående avskrivningar enligt plan	-425 852	-405 090	-419 834	-398 714
Försäljningar/utrangeringar	254	2 285	254	1 571
Omklassificeringar	-	-	-	-
Årets avskrivningar enligt plan	-24 098	-23 047	-23 740	-22 691
Utgående ackumulerade avskrivningar enligt plan	-449 696	-425 852	-443 320	-419 834
Utgående planenligt restvärde	310 922	282 585	308 758	281 902

NOT 17 INVENTARIER, VERKTYG OCH INSTALLATIONER	KONCERNEN		MODERFÖRETAGET	
	2023	2022	2023	2022
Ingående anskaffningsvärde	10 764	10 631	10 556	10 423
Inköp	5 770	908	5 722	908
Försäljningar/utrangeringar	-2 485	-775	-2 422	-775
Omklassificering	-	-	-	-
Utgående ackumulerade anskaffningsvärden	14 049	10 764	13 856	10 556
Ingående avskrivningar enligt plan	-9 141	-9 300	-8 963	-9 133
Försäljningar/utrangeringar	1 326	775	1 263	775
Omklassificering	-	-	-	-
Årets avskrivningar enligt plan	-788	-616	-773	-605
Utgående ackumulerade avskrivningar enligt plan	-8 603	-9 141	-8 473	-8 963
Utgående planenligt restvärde	5 446	1 623	5 383	1 593

NOT 18 PÅGÅENDE ANLÄGGNINGARBETE	KONCERNEN		MODERFÖRETAGET	
	2023	2022	2023	2022
Ingående redovisat värde	11 067	7 265	11 067	7 265
Avgår omklassificeringar	-10 907	-7 265	-10 907	-7 265
Investeringar	4 961	12 682	4 961	12 682
Avgår fakturerade projekt	-2 093	-1 615	-2 093	-1 615
Utgående redovisat värde	3 028	11 067	3 028	11 067

NOT 19 ANDELAR I KONCERNFÖRETAG	Bokfört värde	
	2023	2022
Ingående anskaffningsvärde	6 313	211
Förvärv	500	6 102
Utgående ackumulerade anskaffningsvärden	6 813	6 313
Utgående redovisat värde	6 813	6 313

Företagets namn	Kapitalandel	Rösträttsandel	Antal andelar	Bokfört värde	
				2023	2022
Fastbit AB	100%	100%	4 500	6 313	6 313
Skara Elnät AB	100 %	100 %	5 000	500	-
Summa				6 813	6 313

	Org.nr	Säte
Fastbit AB	556592-2548	Skara
Skara Elnät AB	559441-5910	Skara

Förvärv av dotterföretag

Under året har Skara Elnät AB bildats. Ingen verksamhet har bedrivits i Skara Elnät AB under året. Skara Energi AB kommer att överlåta elnätsverksamheten den 1 januari 2024 till Skara Elnät AB.

NOT 20 ANDELAR I INTRESSEFÖRETAG	KONCERNEN		MODERFÖRETAGET	
	2023	2022	2023	2022
Ingående anskaffningsvärde	7	7	7	7
Förvärv	6	-	6	-
Utgående ackumulerade anskaffningsvärden	13	7	13	7
Utgående redovisat värde	13	7	13	7

Företagets namn	Kapital- andel	Rösträtts- andel	Antal andelar	2023	2022
Skara Biogas AB	32,2%	32,2%	322	13	7
Summa					

NOT 21 ANDRA LÅNGFRISTIGA VÄRDEPAP- PERSINNEHAV	KONCERNEN		MODERFÖRETAGET	
	2023	2022	2023	2022
Ingående anskaffningsvärde	9 132	9 132	9 125	9 125
Förvärv	-	-	-	-
Utgående ackumulerade anskaffningsvärden	9 132	9 132	9 125	9 125
Utgående redovisat värde	9 132	9 132	9 125	9 125

Företagets namn	Kapital- andel	Rösträtts- andel	Antal andelar	2023	2022
Billinge Energi AB	20,0%	20,0%	2 103	8 973	8 973
Netwest Sweden AB	2,3%	2,3%	2 360	142	142
Sinfra				10	10
Summa				9 125	9 125

	Org. nummer	Säte
Billinge Energi AB	556528-1366	Skara
Netwest Sweden AB	559028-5655	Vänersborg

NOT 22 FÖRUTBETALDA KOSTNADER OCH UPPLUPNA INTÄKTER	KONCERNEN		MODERFÖRETAGET	
	2023	2022	2023	2022
UPPSKJUTEN SKATTEFORDRAN				
Uppskjuten skattefordran hänförlig till				
temporära skillnader	387	230	387	230
Summa	387	230	387	230

NOT 23 FÖRUTBETALDA KOSTNADER OCH UPPLUPNA INTÄKTER	KONCERNEN		MODERFÖRETAGET	
	2023	2022	2023	2022
Upplupna försäljningsintäkter	19 669	16 369	16 765	15 681
Förutbetalda försäkringar	707	637	707	637
Förutbetalda kostnader IT-system	137	341	137	341
Övriga poster	3 166	2 651	731	431
Summa	23 679	19 998	18 340	17 090

Not 24 OBESKATTADE RESERVER	MODERFÖRETAGET	
	2023	2022
Ackumulerade överavskrivningar	222 735	213 248
Periodiseringsfond	29 912	27 142
Summa	252 647	240 390

NOT 25 AVSÄTTNINGAR	KONCERNEN	
	2023	2022
Uppskjuten skatt på obeskattade reserver	52 917	50 376
Redovisat värde	52 917	50 376

**NOT 26
UPPLUPNA KOSTNADER OCH FÖR-
UTBETALDA INTÄKTER**

	KONCERNEN		MODERFÖRETAGET	
	2023	2022	2023	2022
Upplupen energi- och bränslekostnad	3 157	2 733	3 157	2 733
Upplupen elkostnad för drift	987	1 841	987	1 841
Upplupna lönekostnader och sociala avgifter	2 737	2 248	2 440	1 824
Upplupna kostnader tjänster	3 234	2 993	-	-
Förutbetalda intäkter	9 222	10 025	403	709
Förutbetald intäkt VA anslutningar	68 732	69 076	68 732	69 076
Förutbetald intäkt fjärrvärmeanslutningar	2 016	2 016	2 016	2 016
Förutbetald intäkt tilldelade utsläppsrätter	3 432	3 443	3 432	3 443
Övriga poster	5 398	2 901	5 224	2 818
Summa	98 915	97 276	86 391	84 460

**NOT 27
JUSTERINGAR FÖR POSTER SOM
INTE INGÅR I KASSAFLÖDET**

	KONCERNEN		MODERFÖRETAGET	
	2023	2022	2023	2022
Avskrivningar och nedskrivningar	27 514	26 481	26 776	25 750
Övrigt	2 488	1 283	-52	1 283
Summa	30 002	27 764	26 724	27 033

**NOT 28
DISPOSITION AV FÖRETAGETS VINST**

Till årsstämmans förfogande står följande vinstmedel.

Balanserat resultat	44 349 669
Årets resultat	13 660 802
	58 010 471
Styrelsen föreslår att vinstmedlen disponeras så att till aktieägarna utdelas 49,79 kr per aktie, totalt i ny räkning överförs	6 000 000
	52 010 471
Totalt	58 010 471

Yttrande över den föreslagna utdelningen

Styrelsens uppfattning är att ovanstående utdelning ej hindrar bolaget från att fullgöra sina förpliktelser på kort och lång sikt, ej heller att fullgöra erforderliga investeringar. Utdelning kan därmed försvaras med hänsyn till vad som anförs i ABL 17 kap 2-3§ (försiktighetsregeln).

Beträffande företagets resultat och ställning i övrigt hänvisas till efterföljande resultat- och balansräkningar, rapporter över förändringar i eget kapital, kassaflödesanalyser samt noter.

Alla belopp i tusentals svenska kronor

**NOT 29
VÄSENTLIGA HÄNDELSE EFTER
RÄKENSKAPSÅRETS UTGÅNG**

Inga väsentliga händelser har skett efter räkenskapsårets utgång.

**NOT 30
DEFINITION AV NYCKELTAL**

(1) Justerat eget kapital / Balansomslutning. Med justerat eget kapital avses eget kapital + beskattade reserver med avdrag för uppskjuten skatteskuld.

(2) Årets resultat / Genomsnittligt justerat Eget kapital

(3) (Resultat efter finansiella intäkter och kostnader + räntekostnader) / Genomsnittlig balansomslutning

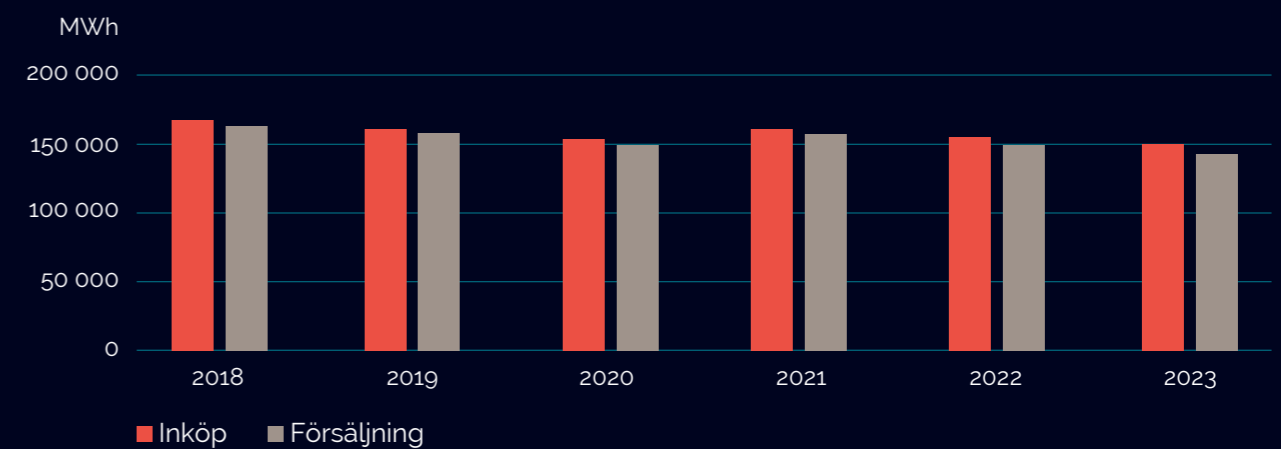
INKÖP OCH FÖRSÄLJNING

I det här kapitlet har vi samlat statistik kring våra inköp och vår försäljning när det kommer till elenergi, fjärrvärmeproduktion, dricksvatten samt avloppsvatten.



INKÖP OCH FÖRSÄLJNING AV ELENERGI

ÅR	INKÖP			FÖRSÄLJNING			FÖRLUST %
	MWH	TKR	MEDELPRIS öre/kWh	MWH	TKR	MEDELPRIS öre/kWh	
2023	150 096	16 308	9,83	146 497	45 369	30,97	2,40
2022	153 370	15 078	9,83	149 880	42 847	28,59	2,28
2021	159 618	13 350	8,36	155 589	41 471	26,65	2,52
2020	152 114	13 275	8,73	148 018	39 477	26,67	2,69
2019	160 453	13 937	8,69	156 223	39 109	25,03	2,64
2018	166 169	14 595	8,78	162 203	39 772	24,52	2,39



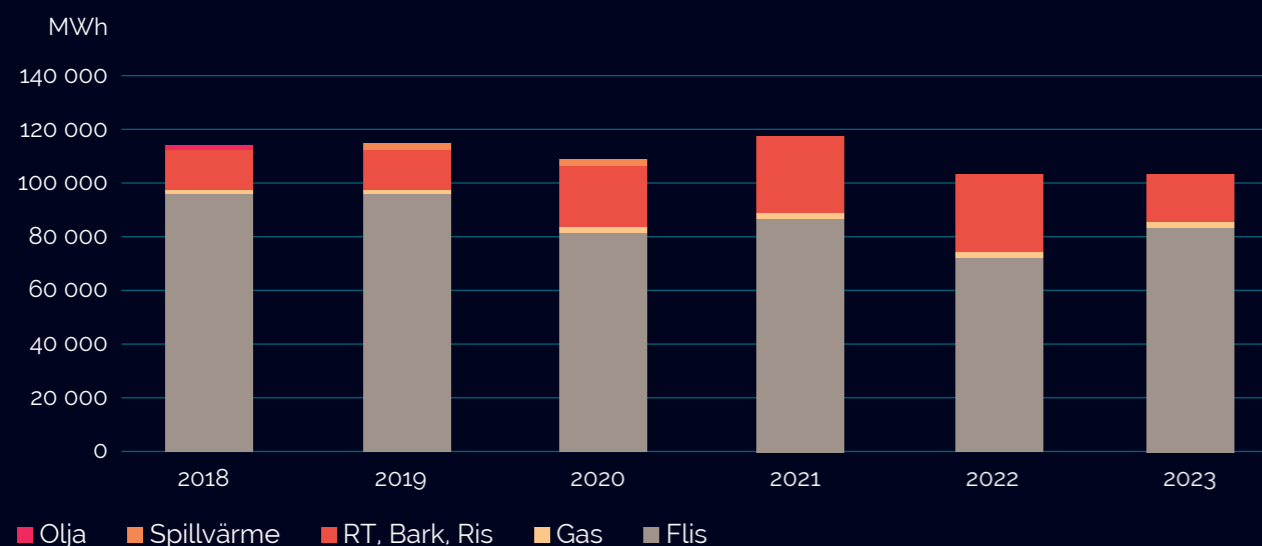
FJÄRRVÄRME

	2023	2022	2021	2020	2019	2018
Antal kundanläggningar, st	840	814	808	740	734	732
Försäld energi till kunder, MWh	91 912	87 145	92 913	80 653	86 589	88 104
Medelpris öre/kwh	65,5	62,1	62,04	61,97	62,24	61,86

FJÄRRVÄRMEPRODUKTION

ÅR	GAS MWh	OLJA MWh	SPILLVÄRME MWh	FLIS MWh	RT, BARK, RIS MWh	TOT MWh	Tkr
2023	212	79	543	85 559	18 485	104 335	31 359
2022	166	3	174	73 241	30 272	103 856	18 287
2021	482	418	149	87 936	28 856	117 841	21 011
2020	592	71	97	82 554	24 234	107 548	17 374
2019	151	510	147	97 409	15 856	114 073	19 862
2018	106	627	111	97 014	16 090	113 948	20 345

BRÄNSLEMIX AV FJÄRRVÄRMEPRODUKTION



INKÖP OCH FÖRSÄLJNING AV DRICKSVATTEN

INKÖP OCH FÖRSÄLJNING AV DRICKSVATTEN	2023	2022	2021	2020
Inköp dricksvatten, 1000m ³	1 686	1 763	1 666	1 656
Inköpspris, kr/m ³	4,5	4,3	4,2	4,10
Total levererad mängd dricksvatten, 1000m ³	1 686	1 763	1 666	1 656
Försäld dricksvatten, 1000m ³	1 506	1 523	1 514	1 472
Förlust %	11	14	9	11
Intäkter dricksvatten, tkr	17 425	16 459	15 657	14 936
Medelpris, kr/m ³	11,57	10,8	10,34	10,23

OMHÄNDERTAGANDE AV AVLOPPSVATTEN

OMHÄNDERTAGANDE AV AVLOPPSVATTEN	2023	2022	2021	2020
Mottagen mängd avloppsvatten, 1000m ³	2 516	2 068	2 220	2 377
Debiterad mängd avloppsvatten, 1000m ³	1 216	1 271	1 291	1 239
Inläckage %	52	39	42	48
Intäkter debitering avloppsvatten, tkr	22 170	21 327	20 711	19 788
Medelpris, kr/m ³	18,23	16,77	16,04	15,96
Utsläpp till Dofsan, fosfor ton/år	0,55	0,65	0,86	0,5
Reningsgrad fosfor	93%	93%	92%	95%
Utsläpp till Dofsan, kväve ton/år	22,6	23,1	19,5	24
Reningsgrad kväve	58%	56%	68%	63%
Utsläpp till Dofsan, BOD ton/år	10,9	10,1	9,37	8,3
Reningsgrad BOD	92%	95%	96%	97%

Skara den 29 februari 2024

 Bengt Ericson Styrelsens ordförande	 Pontus Boby Ledamot
 Maarit Carrington Ledamot	 Björn Salgren Ledamot
 Arvid Holm Ledamot	 Kent Wånelid Ledamot
 Sven Gustavsson Ledamot	 Magnus Jacobsson Verkställande direktör
 Agnetha Alfredsson Arbetsstagarrepresentant	 Thommy Esplund Arbetsstagarrepresentant

Vår revisionsberättelse har avgivits den *4 mars 2024*
Öhrlings PricewaterhouseCoopers AB


Marina Svensson
Auktoriserad revisor

Till årsstämman i Skara Energi AB med org nr 556429-4303

Till kommunfullmäktige i Skara kommun

Granskningsrapport för år 2023

Undertecknade är utsedda till lekmannarevisorer för Skara Energi AB av kommunfullmäktige i Skara kommun.

Styrelse och VD ansvarar för att verksamheten bedrivs enligt gällande bolagsordning, ägardirektiv och beslut. Styrelsens och VD:s ansvar gäller även föreskrifter, kommunala ändamål och befogenheter som gäller för verksamheten.

Lekmannarevisorns ansvar är att granska verksamheten och interna kontroll samt pröva om verksamheten bedrivs enligt fullmäktiges uppdrag och mål samt gällande föreskrifter.

Granskningen har utförts enligt aktiebolagslagen, kommunallagen, god redovisnings sed i kommunal verksamhet samt kommunens revisionsregler och ägardirektiv som fastställts på års/bolagsstämma.

Granskningen har genomförts med den inriktning och omfattning som behövs för att ge rimlig grund för bedömning och prövning.

Som lekmannarevisor bedömer jag sammantaget att bolagets verksamhet i allt väsentligt har skötts på ett ändamålsenligt sätt utifrån syfte och uttryck i bolagsordning och ägardirektiv.

Från ekonomisk synpunkt bedöms att bolagets verksamhet har bedrivits på ett tillfredställande sätt. Även bolagets interna kontroll bedöms vara tillräcklig.

Skara den 7 februari 2024.


Ulf Frejinger

Lekmannarevisor


Anita Afzelius-Alm

Lekmannarevisor

Revisionsberättelse

Till bolagsstämman i Skara Energi AB, org.nr 556429-4303

Rapport om årsredovisningen och koncernredovisningen

Uttalanden

Vi har utfört en revision av årsredovisningen och koncernredovisningen för Skara Energi AB för år 2023.

Enligt vår uppfattning har årsredovisningen och koncernredovisningen upprättats i enlighet med årsredovisningslagen och ger en i alla väsentliga avseenden rättvisande bild av moderbolagets och koncernens finansiella ställning per den 31 december 2023 och av dessas finansiella resultat och kassaflöde för året enligt årsredovisningslagen. Förvaltningsberättelsen är förenlig med årsredovisningens och koncernredovisningens övriga delar.

Vi tillstyrker därför att bolagsstämman fastställer resultaträkningen och balansräkningen för moderbolaget och koncernen.

Grund för uttalanden

Vi har utfört revisionen enligt International Standards on Auditing (ISA) och god revisionssed i Sverige. Vårt ansvar enligt dessa standarder beskrivs närmare i avsnittet Revisorns ansvar. Vi är oberoende i förhållande till moderbolaget och koncernen enligt god revisorssed i Sverige och har i övrigt fullgjort vårt yrkesetiska ansvar enligt dessa krav.

Vi anser att de revisionsbevis vi har inhämtat är tillräckliga och ändamålsenliga som grund för våra uttalanden.

Styrelsens och verkställande direktörens ansvar

Det är styrelsen och verkställande direktören som har ansvaret för att årsredovisningen och koncernredovisningen upprättas och att de ger en rättvisande bild enligt årsredovisningslagen. Styrelsen och verkställande direktören ansvarar även för den interna kontroll som de bedömer är nödvändig för att upprätta en årsredovisning och koncernredovisning som inte innehåller några väsentliga felaktigheter, vare sig dessa beror på oegentligheter eller misstag.

Vid upprättandet av årsredovisningen och koncernredovisningen ansvarar styrelsen och verkställande direktören för bedömningen av bolagets och koncernens förmåga att fortsätta verksamheten. De upplyser, när så är tillämpligt, om förhållanden som kan påverka förmågan att fortsätta verksamheten och att använda antagandet om fortsatt drift. Antagandet om fortsatt drift tillämpas dock inte om styrelsen och verkställande direktören avser att likvidera bolaget, upphöra med verksamheten eller inte har något realistiskt alternativ till att göra något av detta.

Revisorns ansvar

Våra mål är att uppnå en rimlig grad av säkerhet om huruvida årsredovisningen och koncernredovisningen som helhet inte innehåller några väsentliga felaktigheter, vare sig dessa beror på oegentligheter eller misstag, och att lämna en revisionsberättelse som innehåller våra uttalanden. Rimlig säkerhet är en hög grad av säkerhet, men är ingen garanti för att en revision som utförs enligt ISA och god revisionssed i Sverige alltid kommer att upptäcka en väsentlig felaktighet om en sådan finns. Felaktigheter kan uppstå på grund av oegentligheter eller misstag och anses vara väsentliga om de enskilt eller tillsammans rimligen kan förväntas påverka de ekonomiska beslut som användare fattar med grund i årsredovisningen och koncernredovisningen.

En ytterligare beskrivning av vårt ansvar för revisionen av årsredovisningen och koncernredovisningen finns på Revisorsinspektionens webbplats: www.revisorsinspektionen.se/revisornsansvar. Denna beskrivning är en del av revisionsberättelsen.

Rapport om andra krav enligt lagar och andra författningar

Uttalanden

Utöver vår revision av årsredovisningen och koncernredovisningen har vi även utfört en revision av styrelsens och verkställande direktörens förvaltning för Skara Energi AB för år 2023 samt av förslaget till dispositioner beträffande bolagets vinst eller förlust.

Vi tillstyrker att bolagsstämman disponerar vinsten enligt förslaget i förvaltningsberättelsen och beviljar styrelsens ledamöter och verkställande direktören ansvarsfrihet för räkenskapsåret.

Grund för uttalanden

Vi har utfört revisionen enligt god revisionssed i Sverige. Vårt ansvar enligt denna beskrivs närmare i avsnittet Revisorns ansvar. Vi är oberoende i förhållande till moderbolaget och koncernen enligt god revisorssed i Sverige och har i övrigt fullgjort vårt yrkesetiska ansvar enligt dessa krav.

Vi anser att de revisionsbevis vi har inhämtat är tillräckliga och ändamålsenliga som grund för våra uttalanden.

Styrelsens och verkställande direktörens ansvar

Det är styrelsen som har ansvaret för förslaget till dispositioner beträffande bolagets vinst eller förlust. Vid förslag till utdelning innefattar detta bland annat en bedömning av om utdelningen är försvarlig med hänsyn till de krav som bolagets och koncernens verksamhetsart, omfattning och risker ställer på storleken av moderbolagets och koncernens egna kapital, konsolideringsbehov, likviditet och ställning i övrigt.

Styrelsen ansvarar för bolagets organisation och förvaltningen av bolagets angelägenheter. Detta innefattar bland annat att fortlöpande bedöma bolagets och koncernens ekonomiska situation, och att tillse att bolagets organisation är utformad så att bokföringen, medelsförvaltningen och bolagets ekonomiska angelägenheter i övrigt kontrolleras på ett betryggande sätt. Den verkställande direktören ska sköta den löpande förvaltningen enligt styrelsens riktlinjer och anvisningar och bland annat vidta de åtgärder som är nödvändiga för att bolagets bokföring ska fullgöras i överensstämmelse med lag och för att medelsförvaltningen ska skötas på ett betryggande sätt.

Revisorns ansvar

Vårt mål beträffande revisionen av förvaltningen, och därmed vårt uttalande om ansvarsfrihet, är att inhämta revisionsbevis för att med en rimlig grad av säkerhet kunna bedöma om någon styrelseledamot eller verkställande direktören i något väsentligt avseende:

- företagit någon åtgärd eller gjort sig skyldig till någon försummelse som kan föranleda ersättningsskyldighet mot bolaget, eller
- på något annat sätt handlat i strid med aktiebolagslagen, årsredovisningslagen eller bolagsordningen.

Vårt mål beträffande revisionen av förslaget till dispositioner av bolagets vinst eller förlust, och därmed vårt uttalande om detta, är att med rimlig grad av säkerhet bedöma om förslaget är förenligt med aktiebolagslagen.

Rimlig säkerhet är en hög grad av säkerhet, men ingen garanti för att en revision som utförs enligt god revisionssed i Sverige alltid kommer att upptäcka åtgärder eller försummelser som kan föranleda ersättningsskyldighet mot bolaget, eller att ett förslag till dispositioner av bolagets vinst eller förlust inte är förenligt med aktiebolagslagen.

En ytterligare beskrivning av vårt ansvar för revisionen av förvaltningen finns på Revisorsinspektionens webbplats: www.revisorsinspektionen.se/revisornsansvar. Denna beskrivning är en del av revisionsberättelsen.

Skövde den 4 mars 2024

Öhrlings PricewaterhouseCoopers AB



Marina Svensson
Auktoriserad revisor

Lösningar för livet!

